
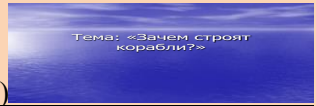




## Расписание занятий для 1А класса

	Урок	Время	Способ	Предмет	Тема урока(занятия)	Ресурс	Домашнее задание	
27.04. понедельник	1	9:00-9:30	Самостоятельная работа	Литературное чтение	Стихотворения В. Берестовой, Р.Сефа. Произведения из старинных книг.	а) б) Учебник стр.73 прочитать произведения. Выучить стихотворение на выбор.		
	2	9:50-10:20	Самостоятельная работа	Русский язык	Обозначение ударного гласного буквой на письме.	а) б) Выполните стр.63-66 учебника упр.3,6,7 (письменно) упр.2,5(устно) Выучите правила стр.65- 66 учебника		
	<b>Завтрак 10.40 – 11.10</b>							
	3	11.10 – 11.40	С помощью ЭОР и самостоятельная работа	Математика	Таблица сложения.	 а) (Щелкните правой кнопкой мыши по рисунку, выберите объект презентация – показать или открыть). б) Учебник стр. 72 №1(устно)№2№3(письменно). Выучить таблицу.		
4	11.40 – 12.10	Самостоятельная работа	Физическая культура	Игра «У кого меньше мячей»	а) б)Знать и соблюдать правила игры «У кого меньше мячей»			
28.04.2020 , вторник	1	9:00-9:30	С помощью ЭОР и самостоятельная работа	Окружающий мир	Зачем строят корабли?	 а) (Щелкните правой кнопкой мыши по рисунку, выберите объект презентация – показать или открыть).		

					б) Учебник стр.64- 65 Ответить на вопросы (устно). Подготовить устное сообщение о кораблях, используя материал учебника.	
2	9:50-10:20	С помощью ЭОР и самостоятельная работа	Музыка	Музыка в цирке.	прослушать произведения : Кабалевский «Клоуны» <a href="https://youtu.be/ExNIEfea5I4">https://youtu.be/ExNIEfea5I4</a> Дунаевский «Галоп» <a href="https://youtu.be/uBM2pGIRxiA">https://youtu.be/uBM2pGIRxiA</a> и «Выходной марш» из фильма «Цирк» <a href="https://youtu.be/VevCG2H4FmY">https://youtu.be/VevCG2H4FmY</a> А) учебник Критская, Сергеева <a href="https://media.prosv.ru/">https://media.prosv.ru/</a> ответить на вопрос стр.99	
<b>Завтрак 10.40 – 11.10</b>						
3	11.10 – 11.40	Самостоятельная работа	Литературное чтение	Повторение и обобщение по теме «Апрель, апрель. Звенит капель...»	а) б) Ответить на вопросы 1,2,3,5,6(устно) учебник стр. 78	
4	11.40 – 12.10	Самостоятельная работа	Русский язык	Особенности проверяемых и проверочных слов	а) б) Выполните стр.67-69 учебника упр. 8,9,10,13 (письменно) стр. Повторить правила стр.65- 66 учебника	
5	12.20 – 12.50	Самостоятельная работа	Физическая культура	Эстафеты с элементами ловли, передачи, ведением мяча	а) б) Совершенствовать технику ловли, передачи, ведения мяча.	

	Урок	Время	Способ	Предмет	Тема урока(занятия)	Ресурс	Домашнее задание
29.04.2020 , среда	1	9:00-9:30	С помощью ЭОР	Литературное чтение	И в шутку и всерьез.	 а) (Щелкните правой кнопкой мыши по рисунку, выберите объект презентация – показать или открыть).	

	2	9:50-10:20	Самостоятельная работа	Русский язык	Зрительный и слуховой диктанты на тему «Гласные звуки и буквы».	б) а) б) Выполните стр.69-70 учебника Упр.15(письменно)	
	<b>Завтрак 10.40 – 11.10</b>						
	3	11.10 – 11.40	Самостоятельная работа	Математика	Решение задач и выражений.	а) б)Выполните Стр.73 учебника №1 №3 №6(письменно) №2 №4 №5(устно)	
	4	11.40 – 12.10	С помощью ЭОР и самостоятельная работа	Изобразительное искусство	«Сказочная страна» создание коллективного панно	 а) (Щелкните правой кнопкой мыши по рисунку, выберите объект презентация – показать или открыть). б) Просмотреть презентацию и нарисовать прямую, волнистую и ломаную линии.	

30.04.2020, четверг	Урок	Время	Способ	Предмет	Тема урока(занятия)	Ресурс	Домашнее задание
	1	9:00-9:30	С помощью ЭОР	Литературное чтение	Н. Артюхова «Саша-дразнилка»	а) <a href="https://youtu.be/XtQ_Y4fhyKw">https://youtu.be/XtQ_Y4fhyKw</a>  (Щелкните правой кнопкой мыши по рисунку, выберите объект презентация – показать или открыть). б)	
	2	9:50-10:20	Самостоятельная работа	Русский язык	Работа над ошибками.	а) б)Выполните_стр. 68- 70 учебника Упр.12,14(письменно) Упр.16(устно)	
	<b>Завтрак 10.40 – 11.10</b>						
3	11.10 – 11.40	Самостоятельная	Математика	Закрепление	а)		

		работа		знаний по теме «Табличное сложение 20»	б) Выполните стр. 74 – 75 учебника №1 №5 (устно) №2 №4 №6 (письменно)	
4	11.40 – 12.10	С помощью ЭОР и самостоятельная работа	Технология	Способы общения. «Письмо на глиняной дощечке», «Зашифрованное письмо».	 <p>а) (Щелкните правой кнопкой мыши по рисунку, выберите объект презентация – показать или открыть).</p> <p>б) Просмотреть презентацию и познакомиться со способами письма на глиняной дощечке.</p>	